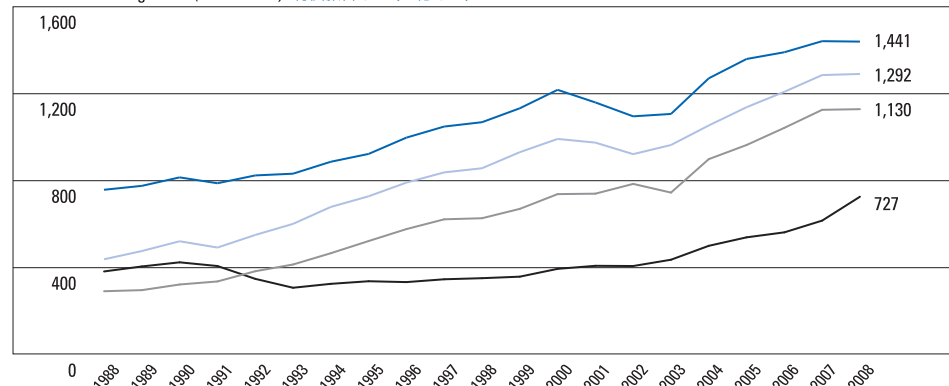


Global Air Transportation Passenger Volume

世界の航空旅客輸送の推移

Revenue Passenger-km (billions km) 有償旅客キロ (10億キロ)



(Years ended December 31 暦年)

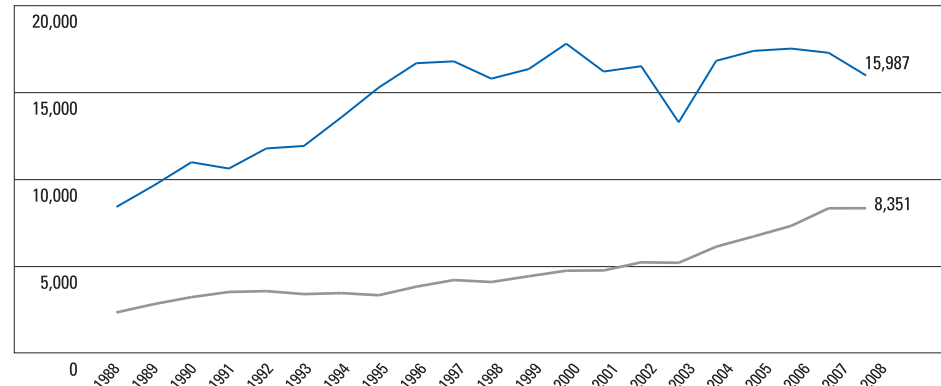
— North America 北米 — Europe 欧州 — Asia-Pacific アジア・パシフィック — Others その他

Source : ICAO (International Civil Aviation Organization) 出典 : 国際民間航空機関(ICAO)

Number of Japanese Overseas Travelers / Number of Visitor Arrivals

出国日本人数/入国外客数の推移

(thousands 千人)



(Years ended December 31 暦年)

— Japanese Overseas Travelers 出国日本人数 — Visitor Arrivals 入国外客数

Source : Japan National Tourist Organization 出典 : 国際観光振興機構(JNTO)

Japanese Overseas Travelers - Top 10 Destinations

各国・地域別日本人訪問者数ベスト10

Ranking/ランキング	Destinations/国・地域名	(thousands 千人)
1	China 中国	3,977
2	U.S.A. 米国	3,531
3	South Korea 韓国	2,236
4	Hong Kong 香港	1,324
5	Hawaii ハワイ	1,296
6	Thailand タイ	1,278
7	Taiwan 台湾	1,166
8	Guam グアム	931
9	Germany ドイツ	662
10	France フランス	657

Source : Japan National Tourist Organization, 2007

出典 : 国際観光振興機構 (JNTO) (2007年)

Visitor Arrivals - Top 10 Regions

各国・地域別訪日外客数ベスト10

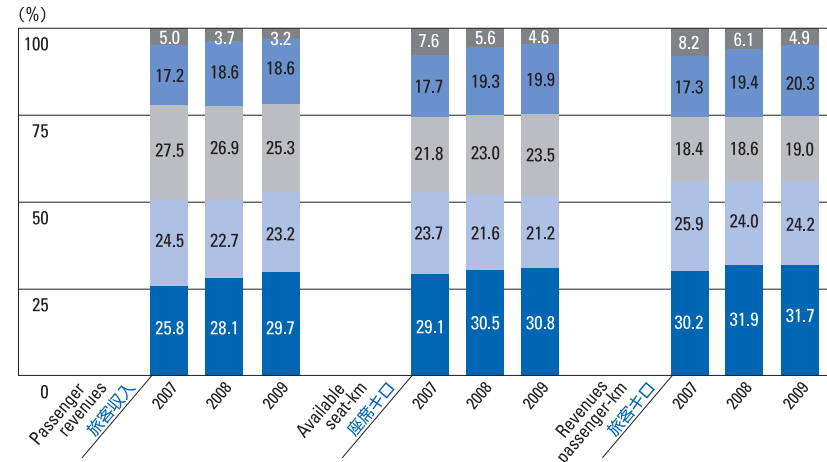
Ranking/ランキング	Destinations/国・地域名	(thousands 千人)
1	South Korea 韓国	2,601
2	Taiwan 台湾	1,385
3	China 中国	942
4	U.S.A. 米国	816
5	Hong Kong 香港	432
6	Australia オーストラリア	223
7	U.K. 英国	222
8	Thailand タイ	167
9	Canada カナダ	166
10	Singapore シンガポール	152

Source : Japan National Tourist Organization, 2007

出典 : 国際観光振興機構 (JNTO) (2007年)

Breakdown by Destination on ANA's International Passenger Routes

ANA国際線旅客 方面別実績の推移



(Fiscal years ended March 31 会計年度)

■ North America 北米 ■ Europe 欧州 ■ China 中国 ■ Asia アジア ■ Resort リゾート

Note : Hong Kong routes are included in the data for China.

注記 : 香港線は中国方面に含む