

ゴルフトーナメント 楽しく観戦ガイド

観戦マナーについて



●会場内全エリアで写真・動画撮影可能です!

※撮影の際は無音アプリを使用ください。

※場合によっては変更となる可能性もありますので、予めご了承ください。

選手がショットのルーティンに入ってから撮影開始・終了(音が鳴る動作)はご遠慮ください。場内ではマナーモードに設定し会場内の通話はお控えください。着信音やシャッター音、話し声は選手のプレーに大きく影響します。



●プレー中はお静かに!!

選手のプレーは真剣そのもの。ちょっとした音でも選手のスイングに影響することがあります。選手がアドレスに入ったら動かずに。また、プレー中はしばらくの間「お静かに」。お目当ての選手がプレーを終了しても同組選手へのお気遣いをお忘れなく! また、気付かぬうちに選手の近くにいても。会場内ではご協力を!!

試合日程

はじめの2日間36ホールで予選ラウンドを行い、上位選手(60位タイまで)が翌日以降の決勝ラウンドに進出できます。

2日目に予選カットがあり、予選通過をめぐる1打の争いにも注目!!



オフピークを使って快適観戦!

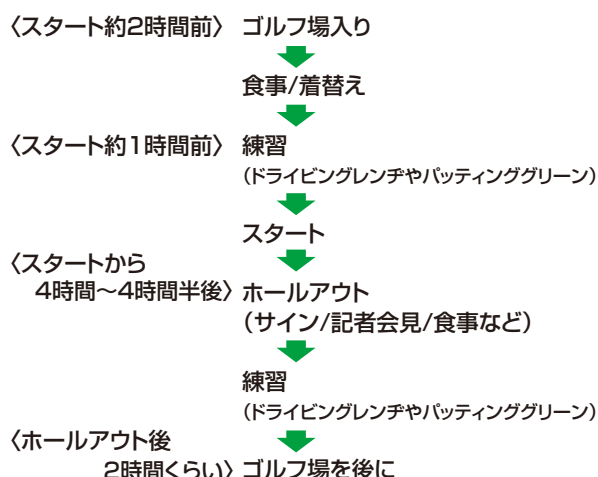
●食事/休憩/トイレ

コース図にてギャラリープラザやトイレの場所をチェックしよう。お昼前後や注目選手の通過後は、大変混み合います。オフピークでうまく時間を使ってね。

●お帰り

最終組ホールアウトの直後はバス乗り場が混雑します。ここでもオフピーク乗車がおすすめ。ギャラリープラザで買い物したり、選手の練習見学などで時間をちょっとずらし、うまく混雑を避けましょう!

選手の1日の行動スケジュール



1ホールあたりの所要時間の目安は

ロングホール(PAR5)→18分

ミドルホール(PAR4)→15分

ショートホール(PAR3)→13分

選手は、18ホール休憩なしでプレーします。食事はホールアウト後!



会場内ではご注意を!

●悪天候

悪天候などによりプレーが続行できない場合には、サイレンを鳴らしてプレーを中断いたします。天候が回復し、プレーが再開する際にもサイレンの合図でプレー再開を知らせます。



左の「雷マーク」が出た時は、独立した木の周辺・ギャラリースタンド・金属製の物の近く・ゴルフカート・丘の上や高い場所等は危険です。これらの場所からは離れ、安全な場所にすみやかに避難してください。

●救護

選手の打球や斜面での足もとには十分ご注意ください。ケガをした、気分が悪いなど万が一の場合には、近くのスタッフへ。会場で常駐の看護師が応急処置しますが、まずはご自身の安全管理から。

●移動の際にもご注意ください!

ゴルフ場の芝生は滑りやすく、転倒して思わぬケガをすることも…。移動は慌てずにゆっくりと、お足下にご注意ください。また、傘(日傘)や手荷物などが周りの方に当たらないよう十分にご注意ください。

フ+アー

コース内でフォアー!!の掛け声が聞こえたら、選手の打球が大きくそれた合図。両手で頭を抱え、近くの木陰に隠れるか、体を小さく丸めてください。グリーンの方に体を向けるのがポイント。



観戦スタイル

●移動観戦

一人の選手について、各ホールを回りながら観戦するスタイル。お目当ての選手をじっくりと観戦したい人向け。



●定点観戦

コース内に場所を決めて、次々とやってくる選手を順番に観戦するスタイル。いろいろな選手の攻め方の違いを見てみたいという人におすすめ。

※くれぐれも打球の行方には注意してね。

●ANAオープンの名物ホールは絶好の観戦ポイント！

No.17…輪厚コース名物ホールのパー5

このホールは最多イーグル賞の対象ホール。イーグルを取るには大きな林を越えるセカンドショットが要求されます。プロの豪快なショットを見ることができます。

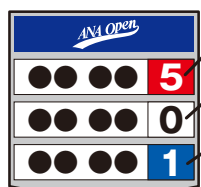
No.18…名物3段グリーンの最終ホール

ANAオープンの歴史で数多くのドラマを生んだ最終ホールです。3段グリーンピンポジションによって大きく表情を変え、正確なセカンドショットが要求されます。

スコア速報の見方

●移動式スコア速報板

注目選手の組には、スコア表示板を持った係がついています。



赤色…アンダーパー
(トータルスコアが基準打数より少ない)

白色…イーブンパー
(トータルスコアが基準打数と同じ)


青色…オーバーパー
(トータルスコアが基準打数より多い)

●スコアボード

組合せ表の裏面などにあるコース図にスコアボードの位置が記載されています。スコアボードを見れば、スコアの他にも現在のプレーホールが分かるので、是非参考に。

●あの選手は誰？

選手のキャディが着ているゼッケンに、それぞれの選手名が書かれています。それを見て選手をチェック!!



選手のサイン

選手のサインはプレーが終わってから。大会でサインブースを用意しているので、お目当ての選手がホールアウトしたらサインをもらおう!

人気がある選手は大会スタッフによる判断で順番整理やサインの制限をさせていただく場合がございます。

選手の練習時間確保や混乱を避けるため、ご理解いただきますようお願い致します。

※サインブースは選手の任意となります。



練習観戦

●スタート前練習(ドライビングレンジ)

今日1日の調子や体調を確認しながらショット練習を行います。

●スタート前練習(パッティンググリーン)

その日のグリーンの状態を確かめながら、自分のパッティングやグリーンの速さを確認しています。

●ホールアウト後練習

その日の反省や明日の課題に向けて、さまざまな練習が行われています。

※選手の練習では我々アマチュアゴルファーに参考になる練習が見られるかも。じっくりと見たいところ。



ホールアウト後の練習では選手同士の和気あいまの雰囲気が見れるのも練習観戦の楽しみ。選手の意外な一面が見れるかも？

応援・声援

選手の素晴らしいショットやプレーには、惜しみない拍手や声援を!! No.4グリーン～No.5ティエグラウンド間、No.14グリーン～No.15ティエグラウンド間にハイタッチゾーンを設けてるよ。みんなで選手とハイタッチ!



ANAオープン 得情報

パターチャレンジやスナッグゴルフ体験コーナーなど、親子で楽しめるアトラクションがいっぱい!授乳・オムツ替えスペースもあるので安心して観戦いただけます。

他にも北海道庁ブースや北広島市物産展などの出展が盛りだくさん。ゴルフグッズショップではANAオープングッズも販売中!詳しくは組み合わせ表をチェック!



朝、通学バスを待つ人がいる。

10キロ先の学校へ歩きだす人がいる。

ネオンの輝く街で恋人を待つ人がいる。

ロウソクの灯りでラブレターをしたためる人がいる。

もしもエネルギーに顔があるなら、

すべての一人に、微笑みかけているだろうか。

もしもエネルギーに顔があるなら、

私たちはその顔でありたい。



人と人がつながるエネルギー。

