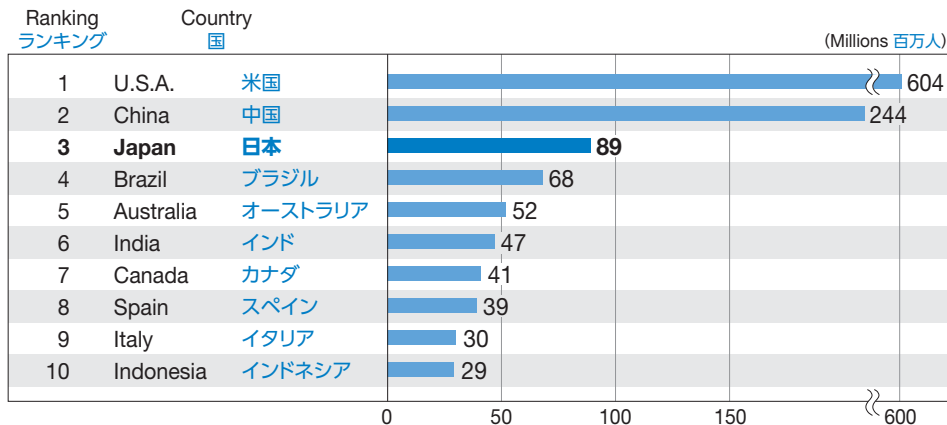


Number of Passengers on Domestic Routes by Country

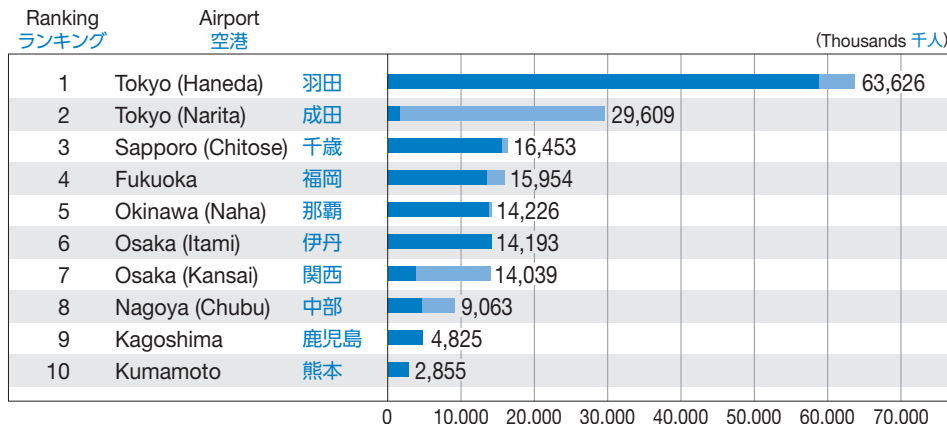
国別国内線旅客数



Source: IATA (International Air Transport Association), 2010  
出典: 国際航空運送協会 (IATA) (2010年)

The Top 10 Airports in Japan by Number of Passengers

国内空港別旅客数ランキングTOP10



■ Number of passengers on domestic routes 国内旅客数  
■ Number of passengers on international routes 国際旅客数

Source: Ministry of Land, Infrastructure, Transport and Tourism, fiscal year ended March 2011  
出典: 国土交通省 (2010年度)

Number of Passengers on Domestic Routes by Airline

航空会社別国内線旅客数の推移

	Airline 航空会社	Number of Passengers (Thousands) 旅客数(千人)	Revenue Passenger-km (Millions km) 旅客キロ(百万キロ)	Available Seat-km (Millions km) 座席キロ(百万キロ)
2012	ANA	39,020	34,589	56,756
	JAL	28,965	22,264	35,523
	Others その他	11,066	14,311	20,469
	Total 合計	79,052	71,165	112,749
2011	ANA	38,247 (40,574)	34,042 (35,983)	53,873 (56,796)
	JAL	33,243	29,772	48,276
	Others その他	10,704	9,920	13,529
	Total 合計	82,194	73,735	115,678
2010	ANA	37,955 (39,894)	33,768 (35,397)	54,613 (57,104)
	JAL	37,178	33,350	55,826
	Others その他	8,739	8,085	11,357
	Total 合計	83,872	75,203	121,796
2009	ANA	41,510 (42,753)	36,490 (37,596)	57,579 (59,222)
	JAL	41,125 (41,154)	36,872 (31,300)	58,086 (49,167)
	Others その他	8,025	7,566	10,571
	Total 合計	90,660	80,930	126,237
2008	ANA	44,486 (45,556)	38,929 (39,927)	61,232 (62,650)
	JAL	41,874 (41,904)	37,427 (31,746)	59,258 (50,085)
	Others その他	8,488	7,969	10,960
	Total 合計	94,848	84,327	131,451

(Fiscal years ended March 31 会計年度)

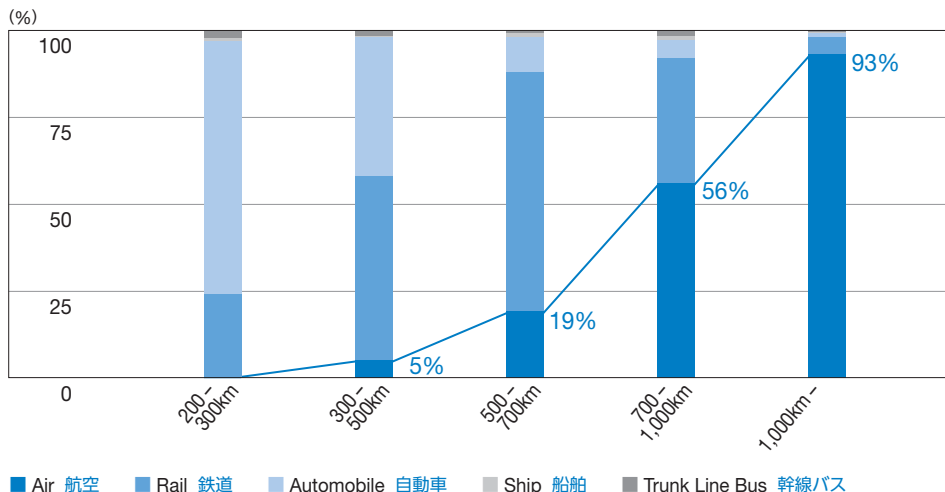
Notes : 1. ANA figures in parentheses for the fiscal years ended March 31, 2008 through 2011 and figures for the fiscal year ended March 31, 2012 are from the company's annual securities reports (consolidated basis).  
2. JAL figures in parentheses for the fiscal years ended March 31, 2008 and 2009 are from the company's annual securities reports. Figures for the fiscal year ended March 31, 2012 are from the company's publicly disclosed materials (consolidated basis).

注記: 1. ANAの2008年3月期~2011年3月期の( )内の数値と、2012年3月期の数値は、有価証券報告書記載の数値(連結ベース)。  
2. JALの2008年3月期~2009年3月期の( )内の数値は、有価証券報告書記載の数値。2012年3月期の数値は、会社公表資料から記載(連結ベース)。

Source: Ministry of Land, Infrastructure, Transport and Tourism  
出典: 国土交通省

Transportation Modes by Distance\*

移動距離帯別輸送機関\*



Source: Ministry of Land, Infrastructure, Transport and Tourism, 2005 \* Weekdays (updated every 5 years).  
出典: 国土交通省(2005年) \* 平日(5年ごとに更新)。

Passengers Carried by Japanese Carriers: Ranked by Route / Flight Distance and Time

本邦航空会社の路線別旅客数ランキングと距離・所要時間

Route	Number of Passengers (Thousands)	Change (%)	Flight Distance (km)	(Ref.) Flight Time (Hrs)	(Ref.) Shinkansen (Bullet Train) Journey Time (Hrs)
羽田-千歳	旅客数(千人)		飛行距離(km)	(参考)所要時間(時間)	(参考)新幹線の所要時間
Tokyo (Haneda)-Sapporo (Chitose)	8,530	(-3.4%)	894	1:30	-
Tokyo (Haneda)-Fukuoka	7,346	(-0.4%)	1,041	1:45	4:50
Tokyo (Haneda)-Okinawa (Naha)	4,899	(-4.4%)	1,687	2:30	-
Tokyo (Haneda)-Osaka (Itami)	4,805	(-6.5%)	514	1:00	2:30
Tokyo (Haneda)-Kagoshima	2,081	(-1.6%)	1,111	1:45	6:45
Tokyo (Haneda)-Kumamoto	1,783	(+1.7%)	1,086	1:45	5:45
Tokyo (Haneda)-Hiroshima	1,775	(-7.8%)	790	1:20	3:55
Tokyo (Haneda)-Kanazawa (Komatsu)	1,454	(-2.8%)	528	1:00	-
Fukuoka-Okinawa (Naha)	1,432	(+0.7%)	1,008	1:40	-
Tokyo (Haneda)-Matsuyama	1,301	(-6.3%)	859	1:25	-

Note : Figures in parentheses represent comparisons with the previous fiscal year.  
注記: ( )内の数値は、対前期比を示しています。

Source: Ministry of Land, Infrastructure, Transport and Tourism, fiscal year ended March 2012  
出典: 国土交通省(2011年度)

Straight-Line Distance from Tokyo to Main Domestic Airports

東京を中心とした主要空港までの直線距離



ANA's Top 10 Regular Domestic Flights

ANA 国内線定期便TOP10

Ranking	Route	Number of Passengers (Thousands)
ランキング	路線	旅客数(千人)
1	Tokyo (Haneda)-Sapporo (Chitose) 羽田-千歳	3,644
2	Tokyo (Haneda)-Fukuoka 羽田-福岡	3,259
3	Tokyo (Haneda)-Osaka (Itami) 羽田-伊丹	2,551
4	Tokyo (Haneda)-Okinawa (Naha) 羽田-那覇	2,226
5	Tokyo (Haneda)-Hiroshima 羽田-広島	1,238
6	Tokyo (Haneda)-Matsuyama 羽田-松山	889
7	Tokyo (Haneda)-Kagoshima 羽田-鹿児島	831
8	Tokyo (Haneda)-Osaka (Kansai) 羽田-関西	760
9	Fukuoka-Okinawa (Naha) 福岡-那覇	759
10	Tokyo (Haneda)-Komatsu 羽田-小松	735

(Fiscal years ended March 31 会計年度)

Note : Company calculations. Revenue passengers on ANA flights and code-share flights operated by our partner airlines.

注記: ANAによる算出。自社便およびパートナーとのコードシェア便の有償旅客数。

Source: Ministry of Land, Infrastructure, Transport and Tourism, fiscal year ended March 2012  
出典: 国土交通省(2011年度)