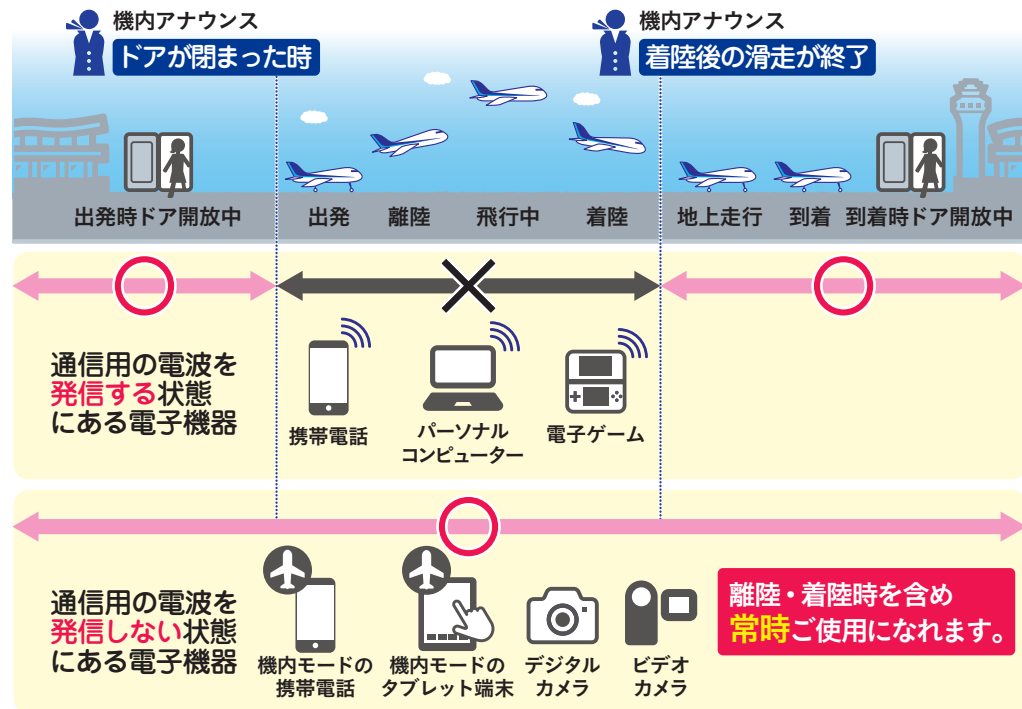


機内での電子機器の使用

機内での電子機器の使用は、航空機の安全運航に支障を及ぼす恐れがあるため、国土交通省の告示で定められています。



機内での過ごし方

快適な空の旅をお楽しみいただけるよう、機内サービスをご用意しております。

- お茶やミネラルウォーターなど無料のお飲み物
- 機内上映番組 ●オーディオプログラム ●機内誌

救命胴衣などの非常用機器や乗降口の扉にむやみに触らないでください。

ベルト着用サインの点灯・消灯にかかわらず急な揺れに備え常に座席ベルトをお締めください。

※化粧室はベルト着用サインが消えている間にご利用ください。



ANAの『修学旅行用サイト』を見てみよう

<http://www.ana.co.jp/school/>


検索

『修学旅行用サイト』で
フォトフレーム配信中!



AY-7R010-012 (2018.03)

ひと目でわかる 国内線 お約束 GUIDE



ANA Inspiration of JAPAN

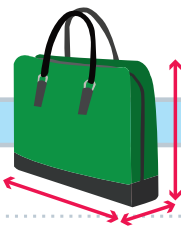
A STAR ALLIANCE MEMBER



機内持ち込み手荷物

機内へ持ち込める手荷物は身の回り品
(ハンドバッグ、カメラ、傘など)のほか1個となります。

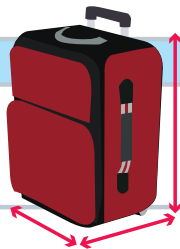
飛行機の座席数	サイズ	重量
100席以上	3辺の合計が 115cm 以内 (55cm×40cm×25cm以内)	10kg以内
100席未満	3辺の合計が 100cm 以内 (45cm×35cm×20cm以内)	



お預かりする手荷物

お一人様 20kg まで無料でお預かりします。

サイズ	重量
3辺の合計が 203cm 以内	20kg 以内



貴重品や壊れやすいものは、
機内持ち込み手荷物にしないでください！

携帯電話など電子機器類を
預ける場合は主電源を切ってください！

手荷物引き換え証は到着まで
大切に保管しましょう！

手荷物にはぬいぐるみやキーホルダーなど
壊れやすいものはつけないようにしましょう！

似たようなスーツケースがたくさんあるので、
受け取る時は確認をしましょう！

特に注意が必要な手荷物

爆発の恐れがあるもの、燃えやすいもの、航空機や旅客および搭載物に危険を及ぼす
恐れがあるものは、機内へのお持ち込みもお預けもできません。

分類・条件	花火 クラッカー GAS	ハサミ カッター コンパス	スプレー缶※1	ヘアアイロン・ヘアカーラー			
	爆発物 燃えやすいもの	凶器に なるもの	化粧品類 医薬品類	コンセント 式	ガス式 (炭化水素ガスが充填されたもの)	電池式 (コードレス)※3	
持ち込み	×	×	○	×	○	×	×
お預け	×	○	○	×	○	×	×

※1 化粧品類はヘアスプレー、制汗スプレー、医薬品類は殺菌・消毒スプレー、冷却スプレーなど。

※2 お一人様1個まで。予備のガスカートリッジは持ち込み、お預けとも不可。

※3 電池がリチウムイオン電池の場合、取り外した電池は機内持ち込みのみ可（お預けは不可）。

ご搭乗前の流れについて

保安検査場と搭乗口で、搭乗券の2次元バーコードをタッチしてください。

保安検査場



出発時刻の
60分前までを目安に
保安検査場を通過

搭乗口



出発時刻の
30分前までに
搭乗口へ



保安検査場では、機内にお持ち込みの手荷物の確認とボディチェックを行います。

- 財布、携帯電話、腕時計、鍵などの金属類は手荷物の中か備え付けのカゴに入れてください。衣服のポケットに入っている金属類はあらかじめ手荷物の中に入れておくと、安心してご出発いただけます。
- ペットボトルや水筒は手荷物から出してください。

預けられる手荷物のサイズは
80cm×75cm×45cm
重さは**20kg**まで

自動手荷物預け機 (ANA BAGGAGE DROP)

一部の空港※1では自動手荷物預け機※2で手荷物をお預かりいたします。

※1 羽田空港、新千歳空港、福岡空港 (2018年夏予定) ※2 場合によっては手荷物カウンターでお預かりすることもございます。



お土産袋や口の開いた手荷物は、中身がこぼれないように上部をガムテープで止める、またはビニール袋に入れるなどお客様ご自身で梱包をしてください。

