

ヒースロー空港(ロンドン)

ターミナル2

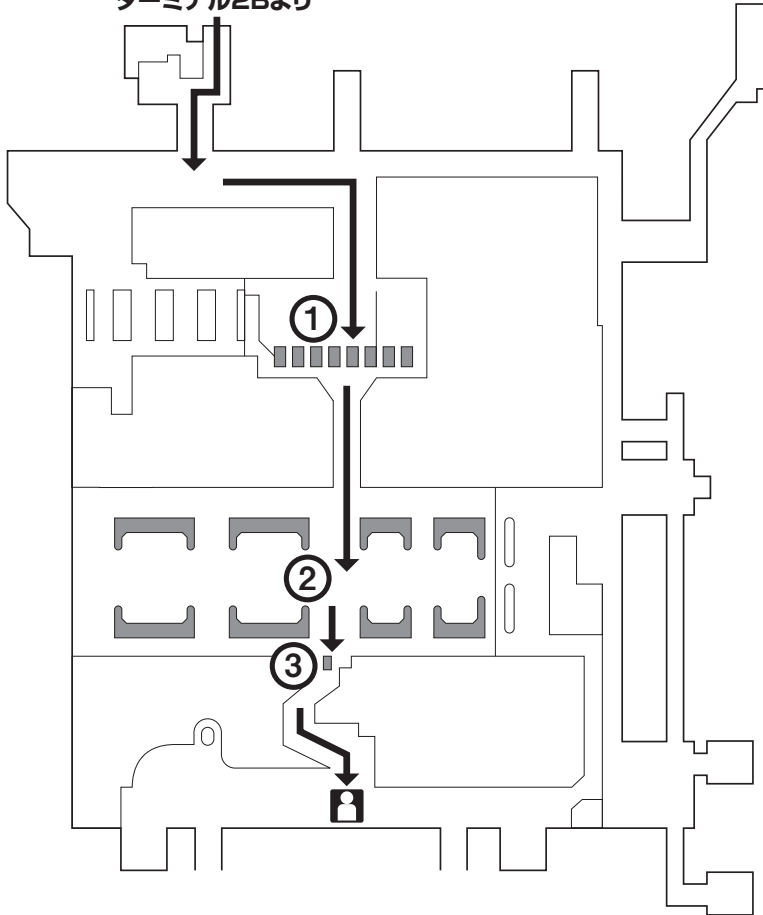
入国



乗り継ぎ手順は
次頁参照

ターミナル2A
(レベル2)

ターミナル2Bより



【主な持ち込み制限】

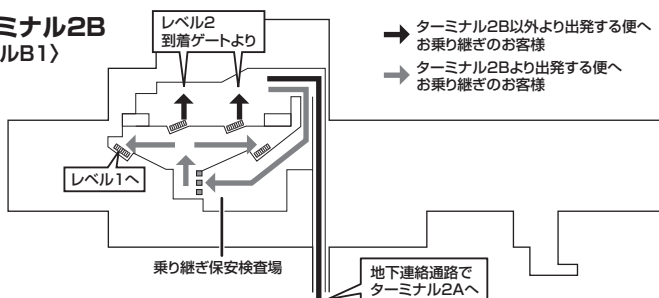
酒類:発泡ワイン2リットル、22%超の酒2リットルまたは22%以下2リットル 紙巻たばこ:200本

ヒースロー空港(ロンドン)

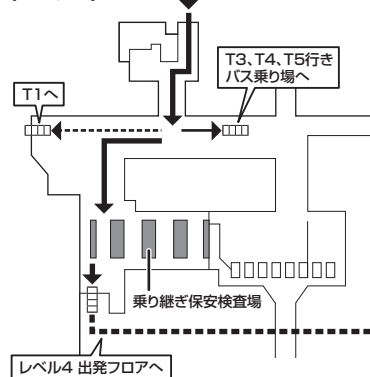
乗り継ぎ手順(Connecting)

ANA便は「ターミナル2B」に到着します。
入国手続き・搭乗手続きは「ターミナル2A」で行います。

ターミナル2B (レベルB1)

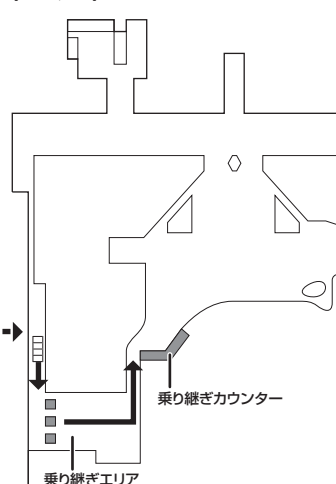


ターミナル2A (レベル2)



- ターミナル3、ターミナル4、ターミナル5から出発する便へお乗り継ぎのお客様
- ターミナル1から出発する便へお乗り継ぎのお客様
- ターミナル2Aから出発する便へお乗り継ぎのお客様

ターミナル2A (レベル4)



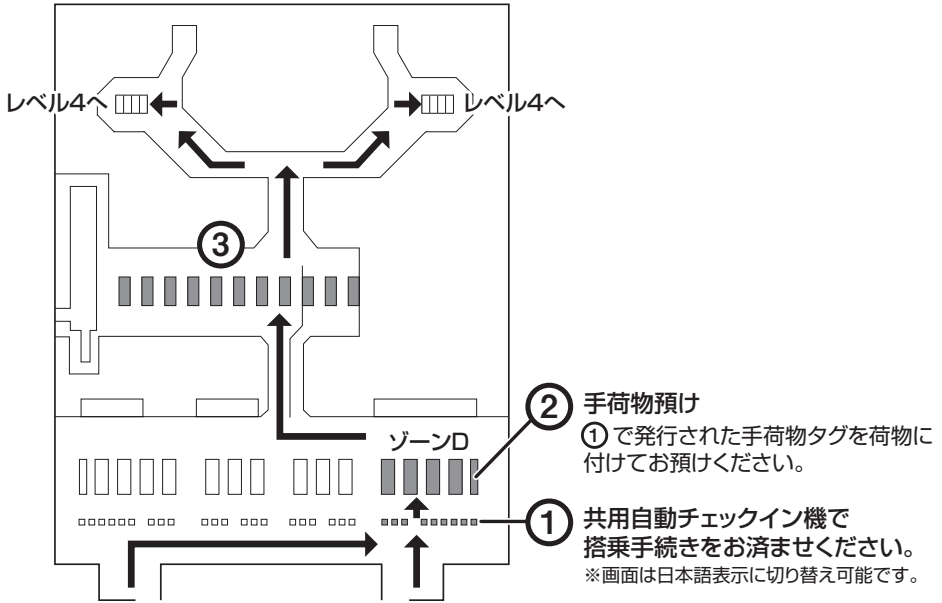
ヒースロー空港(ロンドン)

ターミナル2

出国

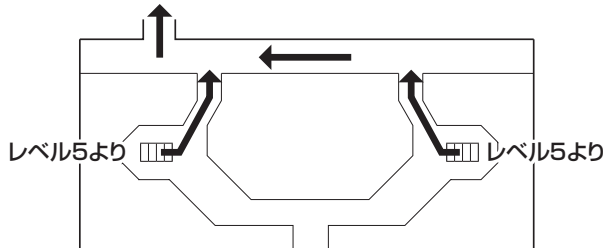


ターミナル2A (レベル5)



ターミナル2A (レベル4)

地下連絡通路を通り、搭乗ゲートへ
(所要時間は10~15分程度かかります)



海外空港のご案内

ヒースロー空港(ロンドン)

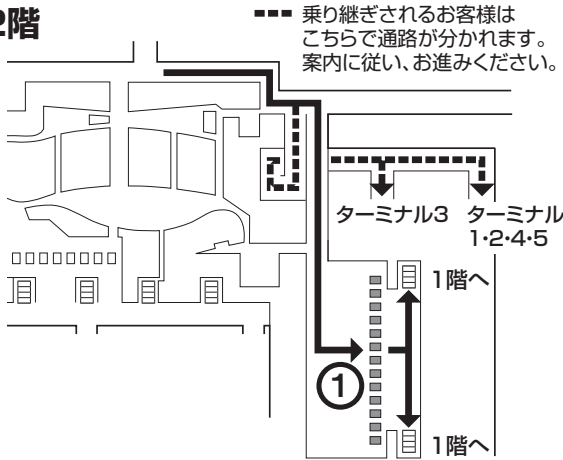
ターミナル3(ヴァージンアトランティック航空利用)

入国

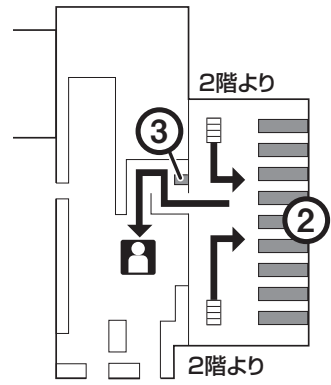


乗り継ぎ手順は
次頁参照

2階



1階

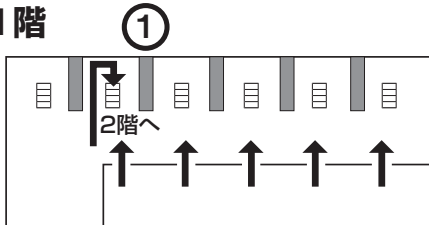


[主な持ち込み制限] 酒類:発泡ワイン2リットル、22%超の酒2リットルまたは22%以下2リットル 紙巻たばこ:200本

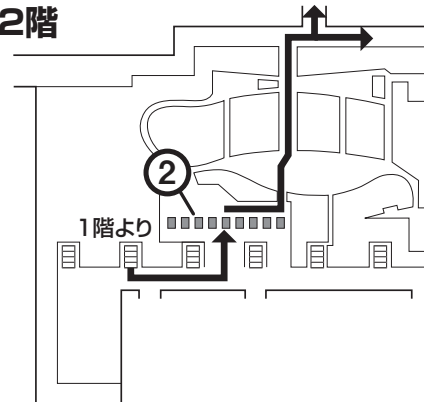
出国



1階



2階



ヒースロー空港(ロンドン)

乗り継ぎ手順(Connecting)

ターミナル3に到着

降機後、掲示板にて乗り継ぎ便のターミナルを確認。
「フライトコネクション」の表示に従って進みます。

ターミナル3 で乗り継ぎ

国際線へ

セキュリティチェックを受け、トランスファー・デスク
(乗り継ぎカウンター)で搭乗
手続きを行います。

ターミナル1 で乗り継ぎ

国際線および 国内線へ

連絡バス

連絡バス乗り場から
「ターミナル1行き」に乗車

国際線 の場合

セキュリティ
チェック後
搭乗手続きを
行います。

国内線 の場合

入国審査を
行います。
セキュリティ
チェック後
搭乗手続きを
行います。

徒歩

徒歩

ターミナル1

ターミナル4・5 で乗り継ぎ

国際線および 国内線へ

連絡バス

ターミナル4にお越しの方は
連絡バス乗り場から
「ターミナル4行き」に、ター
ミナル5にお越しの方は
「ターミナル5行き」に乗車

ターミナル4・5

セキュリティチェック後、
乗り継ぎカウンターで搭乗
手続きを行います

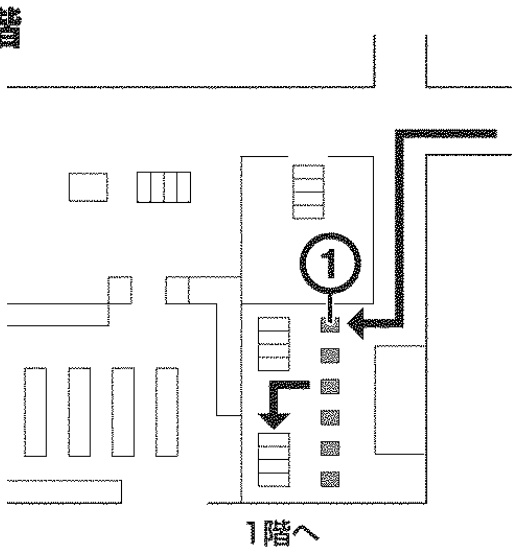
ヒースロー空港 (ロンドン)

ターミナル1

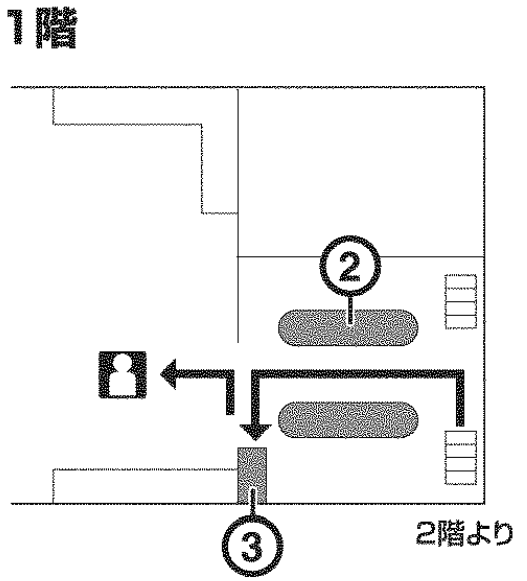
入国



2階

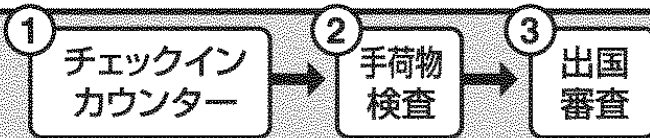


1階

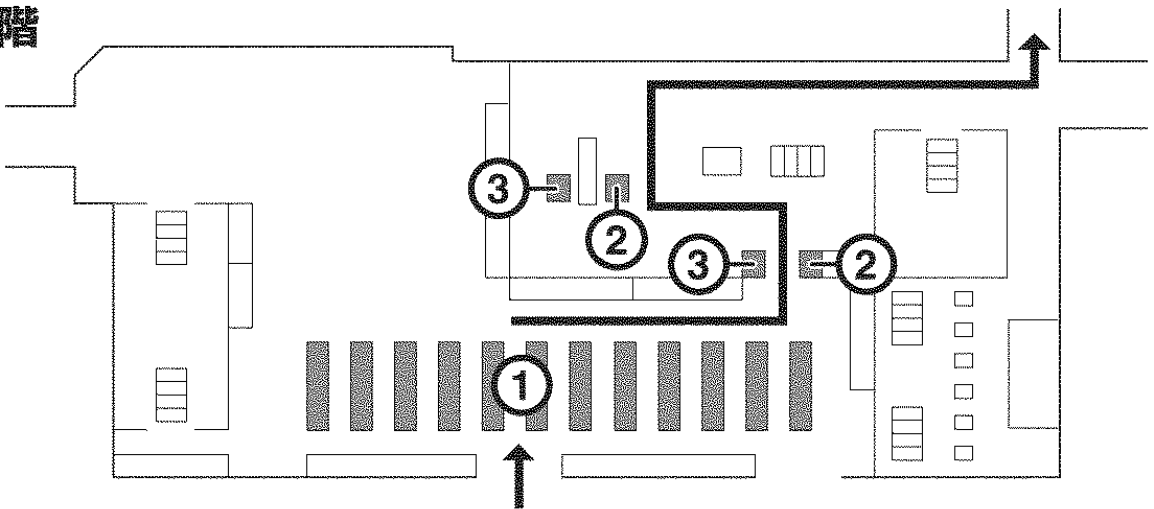


【主な持ち込み制限】 酒類:発泡ワイン2リットル、22%超の酒2リットルまたは22%以下2リットル 紙巻たばこ:200本

出国



2階



海外空港のご案内

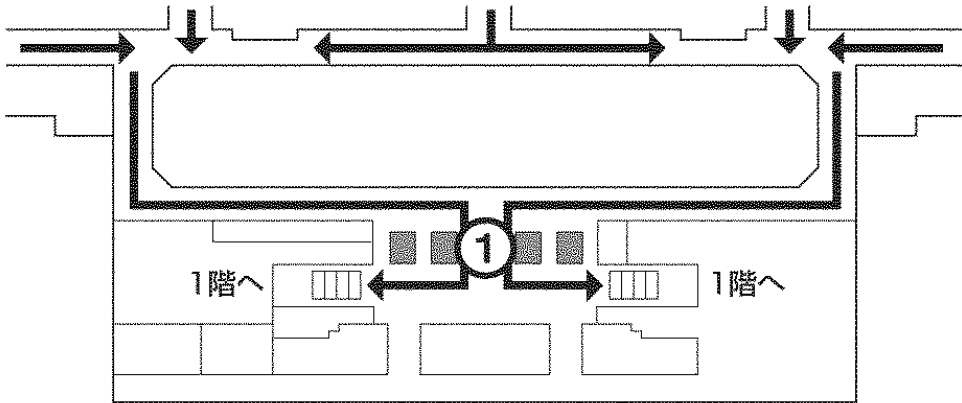
ヒースロー空港 (ロンドン)

ターミナル4

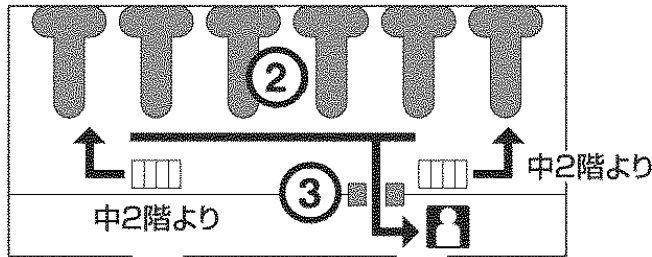
入国



中2階

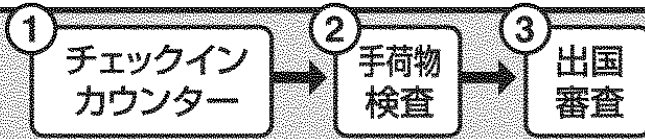


1階

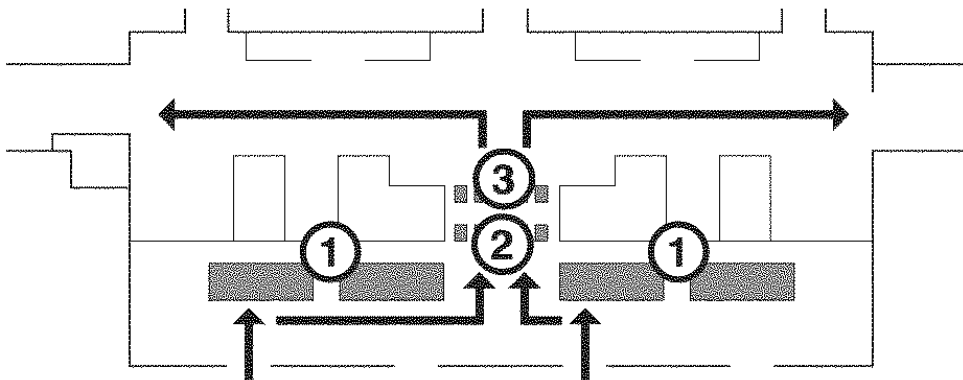


【主な持ち込み制限】 酒類:発泡ワイン2リットル、22%超の酒2リットルまたは22%以下2リットル 紙巻たばこ:200本

出国



2階



ヒースロー空港 (ロンドン)

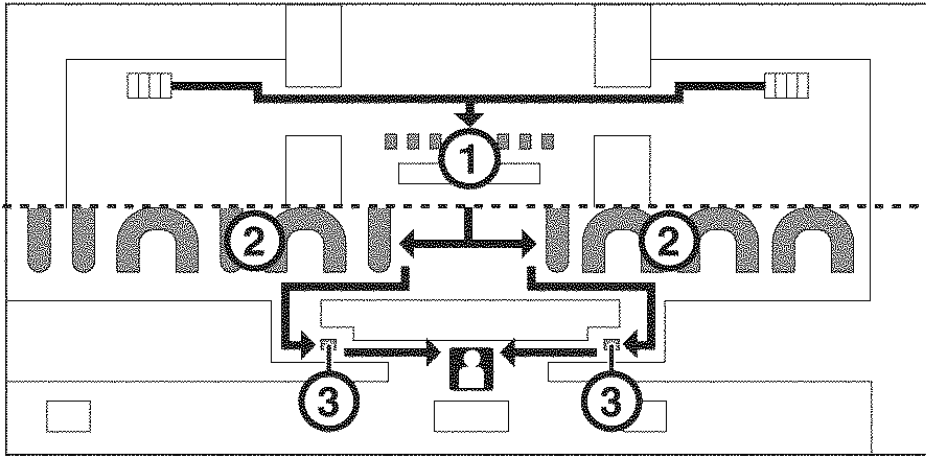
ターミナル5

入国



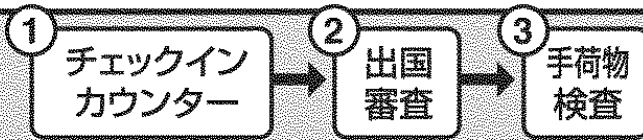
中2階

1階

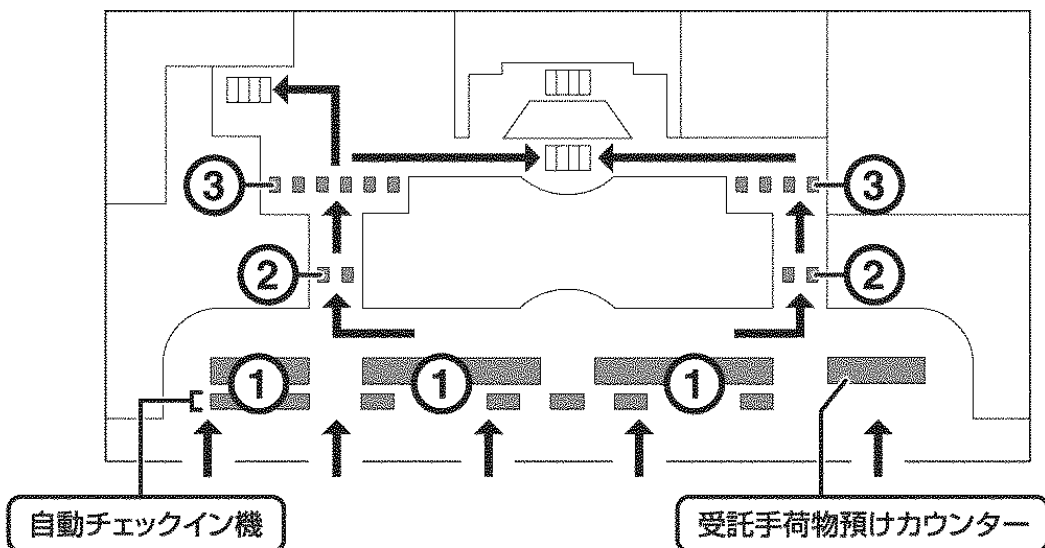


【主な持ち込み制限】 酒類:発泡ワイン2リットル、22%超の酒2リットルまたは22%以下2リットル 紙巻たばこ:200本

出国



4階



海外空港のご案内

ヒースロー空港(ロンドン)

乗り継ぎ手順(Connecting)

ヒースロー空港を出発し、
シャルルド・ゴール空港で乗り継ぎ、
日本(成田)へお帰りの場合

